

Herblay

Division Fédérale Finale A

11/04/2015 au 12/04/2015





Z0050016.28714.QU

JURY D et E

0016

DIVISION FEDERALE GAF

QUALIFICATIONS

Club / Association Ville / Town					Pen.	Total Score
1 ASSOCIATION AMICALE SPORTIVE SARCELLES						
FRA SARCELLES	55.732	56.400	57.500	56.800		226.432
TOREST Lindsey	19.266	20.700	20.400	19.850	(1)	80.216
HUART Oceane	19.066	18.350	18.400	18.450	(5)	74.266
DUPARD Andréa	17.400	17.350	18.700	18.500	(10)	71.950
GODEFROY Evane	17.033	15.650	17.000	17.650	(44)	67.333
2 GYM AGRES VELIZY						
FRA VELIZY	56.732	52.200	52.850	57.050		218.832
KHOMYN Eugénia	18.933	19.200	18.650	19.500	(2)	76.283
PAIRAULT Lauriane	19.133	17.200	16.050	17.800	(21)	70.183
FERRUZZI Marion	18.666	15.300	17.350	18.350	(27)	69.666
KHOMYN Anna	16.000	15.800	16.850	19.200	(41)	67.850
3 LES BATELIERES D'HERBLAY						Equipe 2
FRA HERBLAY	57.132	52.300	53.350	54.450		217.232
LEMEL Jennifer	19.100	16.450	17.800	18.650	(9)	72.000
GRATZMULLER Emma	18.666	16.650	17.650	17.750	(17)	70.716
NEGLOKPE Moïsa	19.166	19.200		17.650	(85)	56.016
DULORME Loane	18.866	16.450	17.900		(88)	53.216
VENEL Camille			17.100	18.050	(129)	35.150
4 LES AMIS GYMNASTES D'AULNAY /BOIS						
FRA AULNAY SOUS BOIS	57.199	56.150	47.000	54.900		215.249
DUHAMEL Marie	18.700	17.850	16.800	18.000	(13)	71.350
DEHECQ Marion	13.566	18.700	15.550	18.400	(48)	66.216
MADUR Orlane	19.233	19.200	14.650		(89)	53.083
BURLET Clara	19.266		14.400	17.800	(91)	51.466
GUINET Marion		18.250		18.500	(125)	36.750
5 LES BATELIERES D'HERBLAY						
FRA HERBLAY	56.799	51.000	53.700	53.450		214.949
MARMOUGET Romane	18.833	17.100	17.700	18.050	(11)	71.683
ELISABETH Manon	18.833	16.750	17.650	17.600	(16)	70.833
DAVID Perine	16.766	16.900	18.350	17.800	(26)	69.816
LAFONT Célène	19.133	17.000	15.350	16.350	(42)	67.833
6 GYMNASTIQUE ELANCOURT MAUREPAS						
FRA ELANCOURT	55.999	54.400	48.700	54.150		213.249
ESLAN Julie	19.166	18.800	17.600	18.600	(6)	74.166
FERREIRA Leen	17.833	18.100	15.150	18.250	(28)	69.333
STOJANOWSKI Apolline	16.433		15.950	16.150	(108)	48.533
DUFFAU Kimline		15.300	14.100	17.300	(117)	46.700
MONTAGNON Lola	19.000	17.500			(126)	36.500

souligné = meilleur total

_GENEQU_GAF.RPT du 12/04/2015 - 5.6.001 LOCAL - mono -

validé le dimanche 12 avril 2015 à 22:05 - 1/6

Herblay

Division Fédérale Finale A

11/04/2015 au 12/04/2015





Z0050016.28714.QU

JURY D et E

0016

DIVISION FEDERALE GAF

QUALIFICATIONS

Club / Association Ville / Town					Pen.	Total Score
7 CLUB OMNISPORTS DE COURCOURONNES GYM AUX FRA COURCOURONNES	55.332	52.800	51.200	51.850		211.182
CONSTANT Nawandy	18.833	18.750	18.150	16.700	(8)	72.433
ARPIN Mathilde	17.833	17.050	16.800	17.500	(29)	69.183
CHAREF Sofia	17.400	17.000	16.250	17.100	(43)	67.750
MOUZARD Maëlle	18.666	15.800	15.250	17.250	(46)	66.966
8 LA VIGILANTE DE NOISY LE SEC FRA NOISY LE SEC	52.832	55.700	47.550	54.750		210.832
HENNEQUIN Hélène	16.900	19.700	16.650	19.500	(7)	72.750
MOULAÏ Myriam	19.066	18.300	14.400	17.200	(32)	68.966
MERCIER Blandine	16.866	17.700	16.500	17.550	(34)	68.616
TRAN Linda	16.633	16.400	14.400	17.700	(59)	65.133
9 ENTENTE SPORTIVE VERSAILLAISE FRA VERSAILLES	57.265	53.250	47.750	51.600		Equipe 2 209.865
SECRETIN Priscille	20.233	19.600	17.900	17.250	(3)	74.983
TRAN VAN CHUC Camille	16.100	16.800	13.900	17.100	(66)	63.900
LEVEAU Perrine		16.850	14.950	17.250	(102)	49.050
MARQUES Justine	18.466	15.050	14.900		(110)	48.416
MARTINEZ Anaëlle	18.566			16.650	(128)	35.216
10 ETOILE GYMNIQUE DE MORSANG VIRY FRA MORSANG SUR ORGE	54.232	51.800	49.650	52.950		Equipe 2 208.632
GIAMPAOLI Gersende	16.933	17.000	17.550	18.450	(24)	69.933
ATTELLY Carolane	18.466	17.550	14.700	17.500	(37)	68.216
HARRAD Kenza	18.766	17.250	17.350	14.600	(39)	67.966
LE GOUSSE Floriane	17.000		14.750	17.000	(107)	48.750
11 NOISY LE GRAND GYMNASTIQUE FRA NOISY LE GRAND	57.366	51.500	47.000	52.450		208.316
CONSTANTIN Maia	19.933	17.750	15.300	15.900	(33)	68.883
MEHARZI Imen	18.933	17.350		18.200	(87)	54.483
LOUBIERES Lauren	18.433		15.550	17.250	(92)	51.233
NIVOT Pauline		16.400	16.150	17.000	(99)	49.550
POR DA COSTA Lucille	18.500	15.800	14.750		(101)	49.050
12 EN AVANT ! DE PARIS FRA PARIS	55.966	51.900	48.050	52.250		208.166
HENRI Anne-sophie	19.000	17.700	15.550	17.700	(22)	69.950
SIMON Loona	16.866	16.150	17.350	16.700	(45)	67.066
GESTIN Fanny	18.566	17.450	15.150		(93)	51.166
GARDEBIEN Tiana	18.400	16.750		15.950	(94)	51.100
DUSAUSOY Soline			14.650	17.850	(134)	32.500

souligné = meilleur total

_GENEQU_GAF.RPT du 12/04/2015 - 5.6.001 LOCAL - mono -

validé le dimanche 12 avril 2015 à 22:05 - 2/6

Herblay

Division Fédérale Finale A

11/04/2015 au 12/04/2015





Z0050016.28714.QU

JURY D et E

0016

DIVISION FEDERALE GAF

QUALIFICATIONS

Club / Association Ville / Town					Pen.	Total Score
13 LA POSTILLONNE						
FRA LONGJUMEAU	54.899	52.750	49.250	51.240		208.139
NEAU Charlyne	19.133	18.750	18.550	17.850	(4)	74.283
CHOVINO Shanice	18.866	18.300	16.650	16.640	(19)	70.456
ROUCOU Anne-lise	16.900		14.050	16.400	(114)	47.350
NEAU Amandine	15.933	14.650	13.700		(123)	44.283
VENTE Maelys		15.700		16.750	(135)	32.450
14 ELAN GYMNIQUE DE SEVRAN						
FRA SEVRAN	56.332	49.750	48.550	53.350		207.982
PROSPER Joanne	19.366	17.050	16.750	18.100	(14)	71.266
GUEFVENEU Marie	18.833	17.050	16.250	18.550	(18)	70.683
TAHYA Samia	18.133	15.650	15.550	16.100	(56)	65.433
TAHYA Basma	15.633	14.700	12.850	16.700	(81)	59.883
15 ESPACE SPORTIF DE SUCY EN BRIE						
FRA SUCY EN BRIE	55.932	51.350	46.450	54.250		207.982
GARNIER Salome	18.366	16.350	15.400	17.850	(40)	67.966
GORAIN Noémie	19.166		17.200	18.600	(86)	54.966
PERARD Lou	16.533	15.950		16.400	(105)	48.883
HOUY Floriane	18.400	18.200	12.250		(106)	48.850
LENOIR Astrid		16.800	13.850	17.800	(109)	48.450
16 CLUB GYMNIQUE ST PIERRE DU PERRAY						
FRA SAINT PIERRE DU PERRAY	56.732	48.200	49.400	51.350		205.682
RAPPE Manon	19.166	16.500	16.600	17.600	(25)	69.866
FAVRE Solène	19.133	16.050	16.000	17.850	(30)	69.033
LHULLERY Lea	16.000	15.650	15.800	15.900	(68)	63.350
VUCHER Laurine	18.433		16.800		(127)	35.233
RACINE Solene				9.300	(142)	9.300
17 TRICOLORE SPORTIVE DE MASSY						
FRA MASSY	55.865	49.700	46.450	52.000		204.015
SIMON Flore	19.166	15.450	16.450	17.450	(36)	68.516
HARDEL Mathilde	18.233	16.650	13.850	17.250	(52)	65.983
CRUL Coralie	18.466	17.050	13.900	16.300	(53)	65.716
FONTANGES Sacha	16.000	16.000	16.100	17.300	(57)	65.400
18 LES ECUREUILS DE SAINT PRIX						
FRA SAINT PRIX	56.633	51.900	45.700	49.250		203.483
EHRMANN Flora	18.700	18.550	16.650	16.300	(20)	70.200
DARTUS Adeline	18.700	17.750	14.750	17.350	(35)	68.550
SOUM-BRUGEVIN Emma	16.000	15.600	14.300	15.600	(76)	61.500
GUILLERM Pauline		14.850	13.450	13.400	(124)	41.700
MORGUE Chloe	19.233				(139)	19.233

souligné = meilleur total

_GENEQU_GAF.RPT du 12/04/2015 - 5.6.001 LOCAL - mono -

validé le dimanche 12 avril 2015 à 22:05 - 3/6

Herblay

Division Fédérale Finale A

11/04/2015 au 12/04/2015





Z0050016.28714.QU

JURY D et E

0016

DIVISION FEDERALE GAF

QUALIFICATIONS

Club / Association Ville / Town					Pen.	Total Score
19 CLUB OLYMPIQUE MULTISPORTS BAGNEUX						Equipe 2
FRA BAGNEUX	54.999	49.150	47.300	51.700		203.149
DEVAUX Julie	18.966	17.950	17.250	17.500	(12)	71.666
FAILLER Avril	17.300	15.850	15.500	17.050	(54)	65.700
DAJEAN Sarra	18.733	15.150	14.550	17.150	(55)	65.583
SERRER Margot	15.766	15.350		15.150	(119)	46.266
ZIVACCO Marion			14.300		(140)	14.300
20 BLANC MESNIL SPORT GYMNASTIQUE						
FRA LE BLANC MESNIL	54.599	50.400	47.200	50.950		203.149
SENDJI Iléana	16.600	17.500	15.600	16.400	(50)	66.100
MEITE Jade sita	19.166	16.750	15.600	11.300	(71)	62.816
GREGOIRE Mallauray	18.833	16.150		17.300	(90)	52.283
DAMBA Jade		15.000	14.350	17.250	(118)	46.600
COURNAC Camille	16.000		16.000		(136)	32.000
21 UNION SPORTIVE ROISSY GYMNASTIQUE						
FRA ROISSY EN BRIE	50.899	48.950	50.250	53.050		203.149
ORUC Elody	18.866	16.950	17.100	18.150	(15)	71.066
GOYE Golda	15.933	15.400	16.850	17.100	(58)	65.283
PATER Manon	16.100	16.600		17.800	(96)	50.500
AHOLU Lucie			16.300	16.300	(133)	32.600
TOLSY Marine	15.266	15.400			(137)	30.666
22 RUEIL ATHLETIC CLUB GYM. ART.						
FRA RUEIL MALMAISON	53.632	51.400	46.750	49.950		201.732
ROZE Manon	16.500	19.100	17.600	16.750	(23)	69.950
DUVAL Camille	16.366	16.400	14.750	16.700	(63)	64.216
PELLETIER Macy	18.766	15.900	14.250		(104)	48.916
MAGNE Manon		14.950	14.400	16.500	(120)	45.850
YUNG Louise	18.366			14.350	(132)	32.716
23 ALBONAISE GYMNASTIQUE						
FRA FRANCONVILLE	54.699	49.250	45.950	51.000		200.899
PHAN Morgane	17.533	16.400	14.550	16.250	(60)	64.733
FORTIN Maude	18.833	14.950		17.250	(95)	51.033
TERRAILLON Lou	18.333	17.150	15.000		(97)	50.483
MARECHAL Julie	16.833		15.350	16.850	(103)	49.033
MALLIA Anaëlle		15.700	15.600	16.900	(112)	48.200

souligné = meilleur total

_GENEQU_GAF.RPT du 12/04/2015 - 5.6.001 LOCAL - mono -

validé le dimanche 12 avril 2015 à 22:05 - 4/6

Herblay

Division Fédérale Finale A

11/04/2015 au 12/04/2015





Z0050016.28714.QU

JURY D et E

0016

DIVISION FEDERALE GAF

QUALIFICATIONS

Club / Association Ville / Town					Pen.	Total Score
24 UNION SPORTIVE DE VILLEJUIF GYMNASTIQUE						
FRA VILLEJUIF	53.733	48.250	46.250	52.150		200.383
POULLARD Laura	18.700	16.250	16.100	17.100	(38)	68.150
ROBERT Gaelle	15.866	17.550	15.500	17.900	(47)	66.816
ETIENNE Juliette	16.800	14.450	14.650	17.150	(69)	63.050
KOMEMAN Typhaine	18.233	12.300		16.450	(115)	46.983
HOUE Caroline			13.450		(141)	13.450
25 NOISY LE GRAND GYMNASTIQUE						Equipe 2
FRA NOISY LE GRAND	55.000	46.400	44.400	51.750		197.550
POURCHET Celine	17.200	15.450	16.300	17.100	(51)	66.050
SANNIER Maelle	18.200	14.300	14.550	15.950	(70)	63.000
SIMONIN Canelle	18.300		12.200	17.100	(113)	47.600
PRESSOUYRE Julie		15.800	13.550	17.550	(116)	46.900
HUET Clementine	18.500	15.150			(131)	33.650
26 ASSOCIATIONS BUSSY GYM'S						Equipe 2
FRA BUSSY SAINT GEORGES	52.699	46.200	46.550	50.650		196.099
VEIGNEAU Ines	18.533	14.900	15.500	17.200	(49)	66.133
VALLADEAU Tiffanie	16.500	15.850	15.450	16.500	(62)	64.300
RIVIERE Lila	17.666	14.500	15.600	16.250	(64)	64.016
COUBE Justine	15.666	15.450	14.350	16.950	(74)	62.416
27 CLUB GYMNIQUE DE NEUILLY SUR MARNE						
FRA NEUILLY SUR MARNE	51.333	47.600	46.000	49.850		194.783
MOREL Lauriane	19.000	15.250	16.500	18.250	(31)	69.000
MESDAG Julie	15.433	16.100	16.650	15.750	(65)	63.933
MPONDO Ida	16.533	16.250	12.850	14.300	(80)	59.933
SICOT Lucille	15.800	14.350	12.650	15.850	(82)	58.650
28 ETOILE SPORTIVE GYMNASTIQUE CHATEAU LAND						
FRA CHATEAU LANDON	52.566	46.550	46.000	49.450		194.566
DUGUE Jennifer	17.700	15.000	15.600	16.100	(61)	64.400
PELERIN Laura	16.666	14.750	15.450	16.800	(67)	63.666
BASSIER Chloe	17.266	16.550		16.450	(98)	50.266
MARTIN Marie amelie	17.600		14.400	16.200	(111)	48.200
DORCHAT Nolwenn		15.000	14.950		(138)	29.950
29 LA VIE AU GRAND AIR DE SAINT MAUR						Equipe 2
FRA SAINT MAUR DES FOSSES	52.732	46.850	44.650	48.700		192.932
ACHEMAOUI Chahinez	15.966	14.750	15.250	16.350	(75)	62.316
JACQUIER Louise	15.900	15.500	14.300	15.750	(77)	61.450
BILLION Celia	18.366		14.250	16.600	(100)	49.216
CHADUTEAU Thea		15.300	15.100	14.250	(122)	44.650
LUZIK Perrine	18.400	16.050			(130)	34.450

souligné = meilleur total

_GENEQU_GAF.RPT du 12/04/2015 - 5.6.001 LOCAL - mono -

validé le dimanche 12 avril 2015 à 22:05 - 5/6

Herblay

Division Fédérale Finale A

11/04/2015 au 12/04/2015





Z0050016.28714.QU

JURY D et E

0016

DIVISION FEDERALE GAF

QUALIFICATIONS

Club / Association Ville / Town					Pen.	Total Score
30 CLAMART GYM. 92						
FRA CLAMART	48.765	46.300	40.850	50.000		185.915
BABINET Lilou	16.033	15.600	14.750	16.350	(73)	62.733
SIMONE Marion	15.633	15.400	13.750	16.650	(78)	61.433
BENOIST Léa	16.466	15.300	10.850	14.800	(83)	57.416
CELIER Orlane	16.266		12.350	17.000	(121)	45.616
31 LES AMIS GYMNASTES D'AULNAY /BOIS						Equipe 2
FRA AULNAY SOUS BOIS	47.599	46.150	41.200	45.850		180.799
FILIN Lauryn	15.800	16.200	14.350	16.450	(72)	62.800
LENAIN Irina	15.433	15.450	14.400	15.650	(79)	60.933
TRATEUR Célia	16.366	14.500	12.450	13.750	(84)	57.066
LENAIN Ludmila					(143)	0.000

souligné = meilleur total

_GENEQU_GAF.RPT du 12/04/2015 - 5.6.001 LOCAL - mono -

validé le dimanche 12 avril 2015 à 22:05 - 6/6